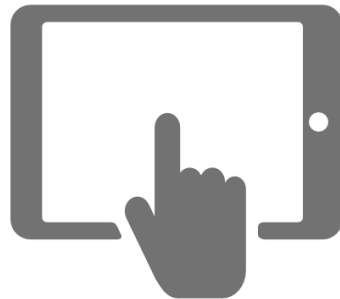


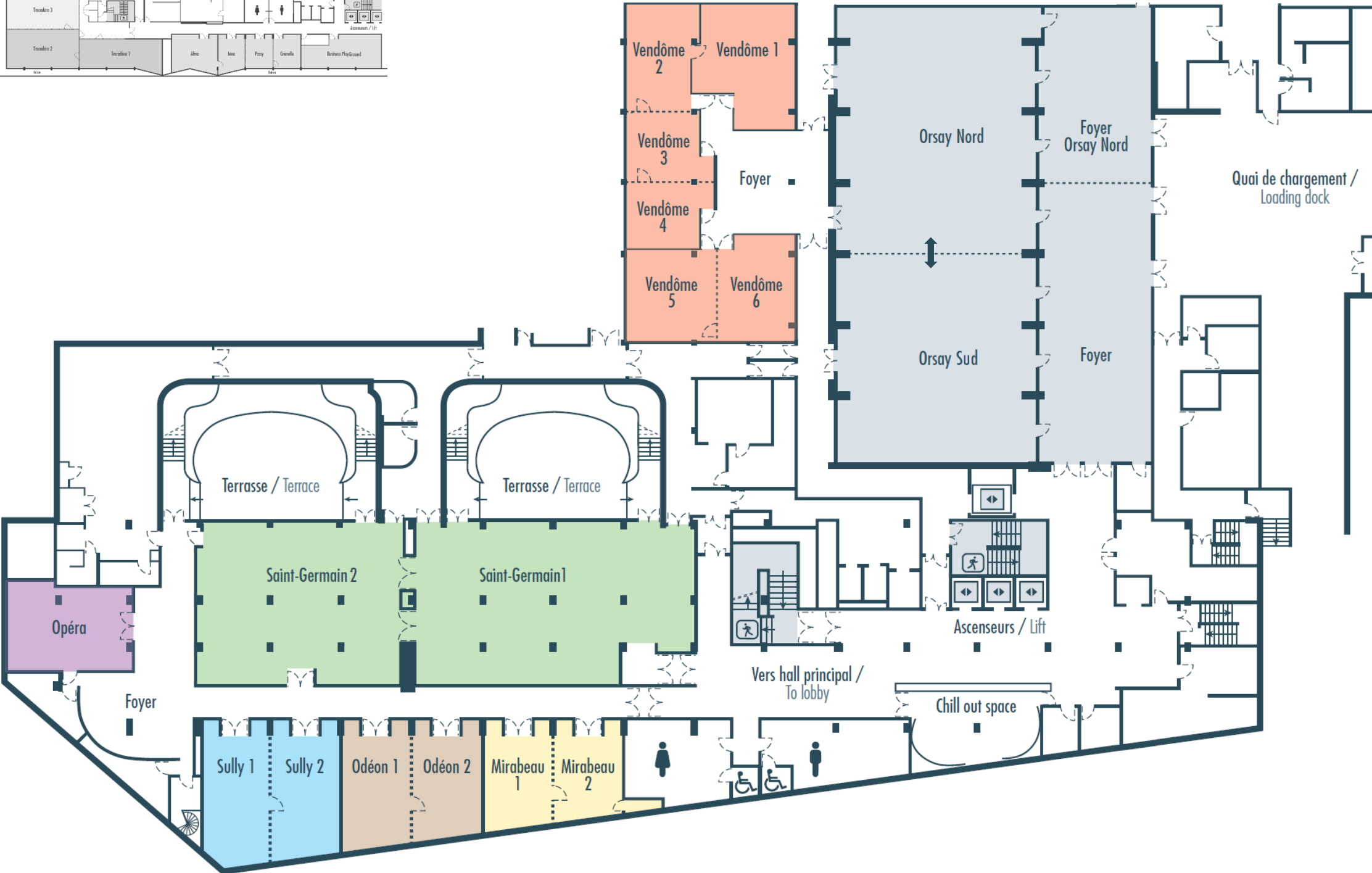
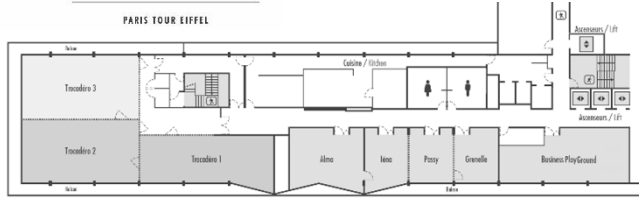


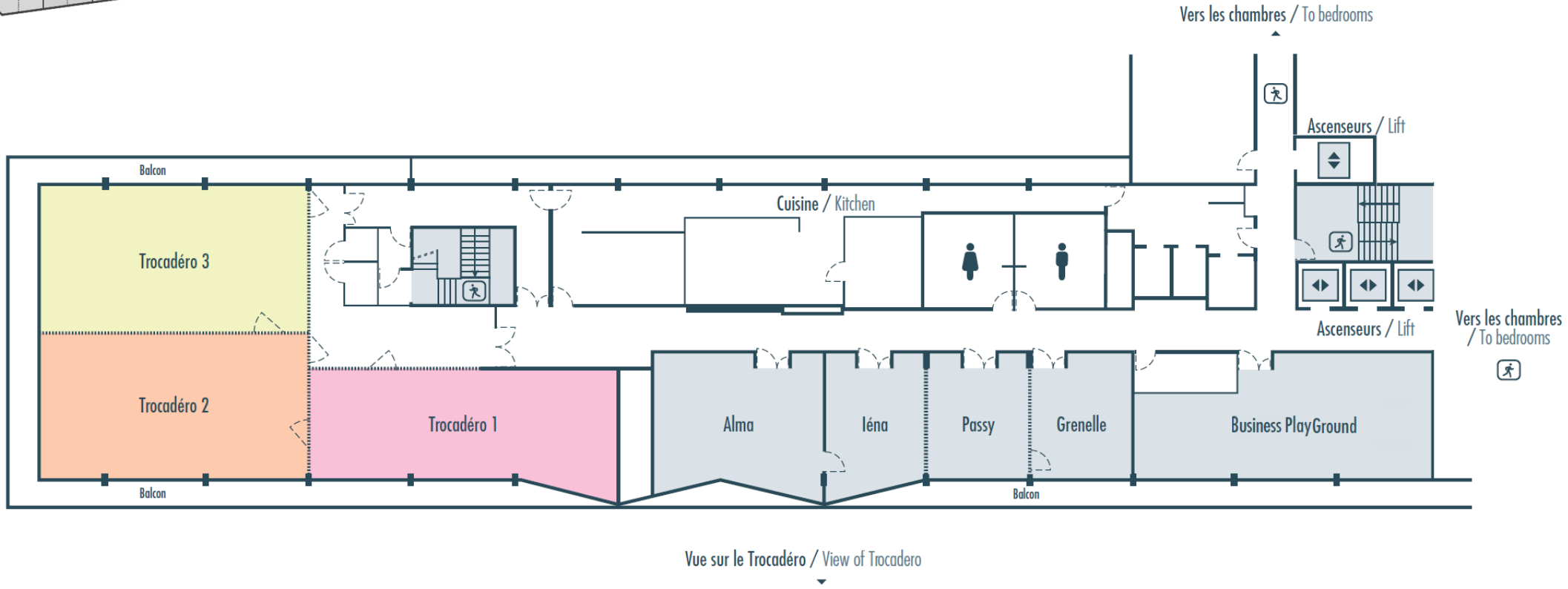
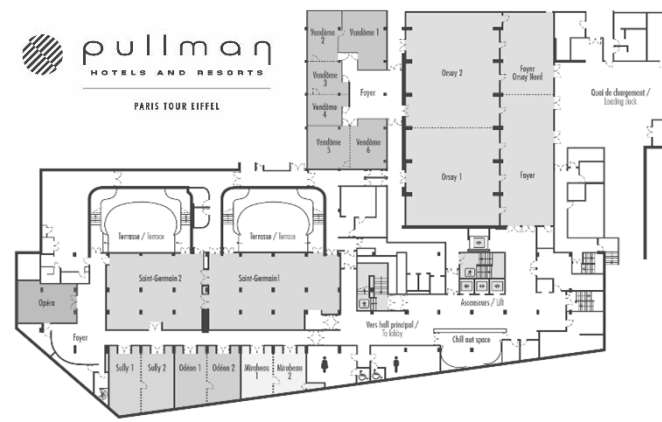
pullman
HOTELS AND RESORTS

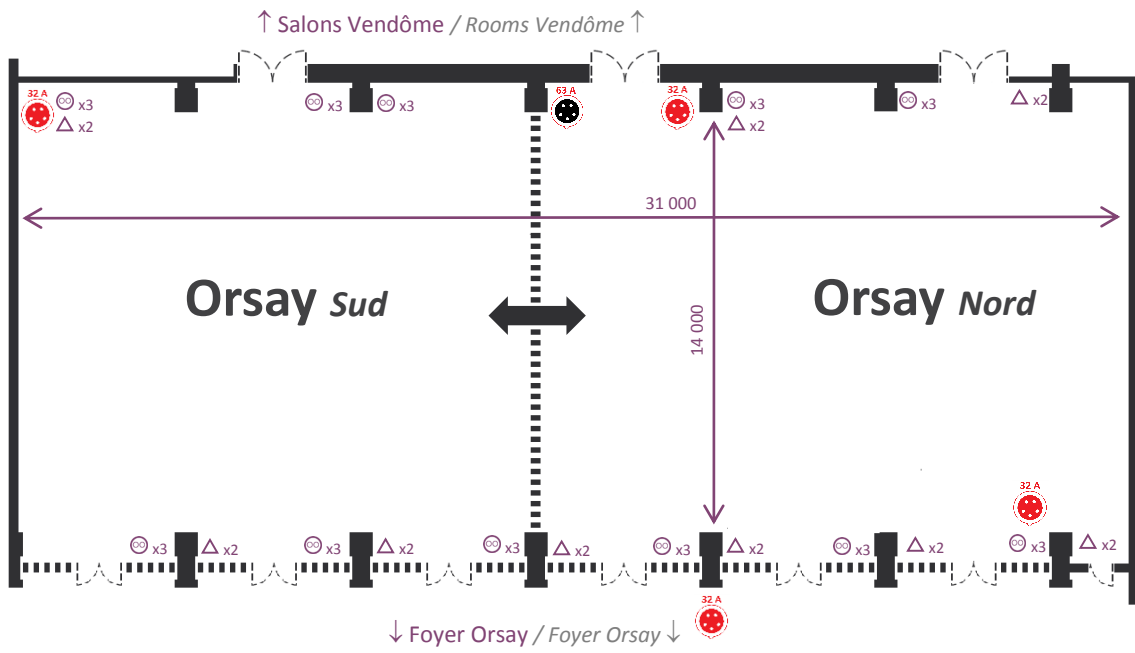
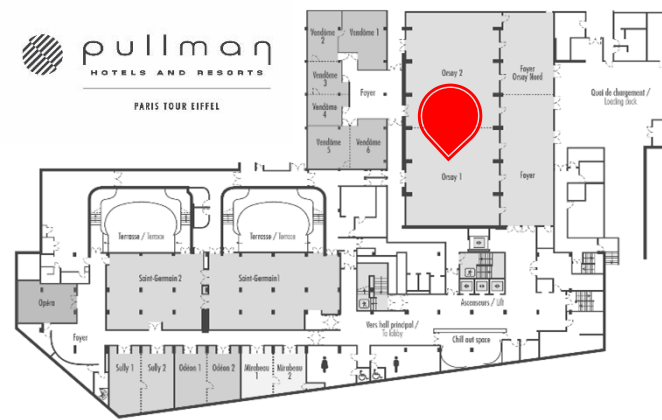
PARIS TOUR EIFFEL

Document interactif !
Interactive document !









CAPACITÉS / CAPACITIES

Salle / Room	Surface (m ²) / Area (m ²)	Théâtre / Theater	U Ouvert / U shape	U fermé / Boardroom	Réunion / Meeting	Classe / Classroom	Cabaret / Cabaret	Banquet / Banquet	Cocktail / Réception
Orsay	430	400	70	80	-	210	180	350	450
Orsay Sud	200	176	34	44	-	90	78	160	200
Orsay Nord	230	176	34	44	-	90	78	160	200

ORSAY

INFORMATIONS / INFORMATION

Niveau : rez-de-jardin
Éclairage naturel : oui (rideaux électriques intégrés)

Level: Garden floor
Natural daylight : yes (integrated electric blinds)

Hauteur sous-plafond : 6,30 m
Porte (Largeur et Hauteur) : 1,90m x 2,10m

Ceiling height : 6,30 m
Door (Width & Height) : 1,90m x 2,10m

Accès colis : plain pied
Charge au sol maximum : 500 kg/m²

Delivery acces: straight
Maximum floor load: 500 kg/m²

△ Prises téléphoniques et informatiques
Orsay Sud : x6
Orsay Nord : x12


△ Telephone & network jacks
Orsay Sud : x6
Orsay Nord : x12

⊙ Prises électriques (au mur)
Orsay Sud : x15
Orsay Nord : x18

⊙ Electrical outlets (on wall)
Orsay Sud : x15
Orsay Nord : x18

+ 5 armoires électriques avec triphasé

+ 5 electrical cabinets with three-phase



Particularités
Cloison mobile : oui
Éclairage segmenté & variable

Particularities
Removable partition: yes
Divided and variable lights



SERVICES INCLUS / INCLUDED SERVICES

Haut débit
High speed



10 Mbps

Écran de projection
Screen projection



7 x 4m

Haut débit
High speed



10 Mbps

Paperboard*
Flipchart



x1

Vestiaire
Dressing



Chill out Space



INFORMATIONS / INFORMATION

Niveau : rez-de-jardin
Éclairage naturel : non

Level: Garden floor
Natural daylight : no

Hauteur sous-plafond : 3 m
Porte (Largeur et Hauteur) : 1,90 m x 2,10 m

Ceiling height : 3 m
Door (Width & Height) : 1,90 m x 2,10 m

Accès colis : plain pied
Charge au sol maximum : 500 kg/m²

Delivery acces: straight
Maximum floor load: 500 kg/m²

⊙ Prises électriques (au mur)
Foyer Orsay : x7
(Foyer Orsay Nord : x2)

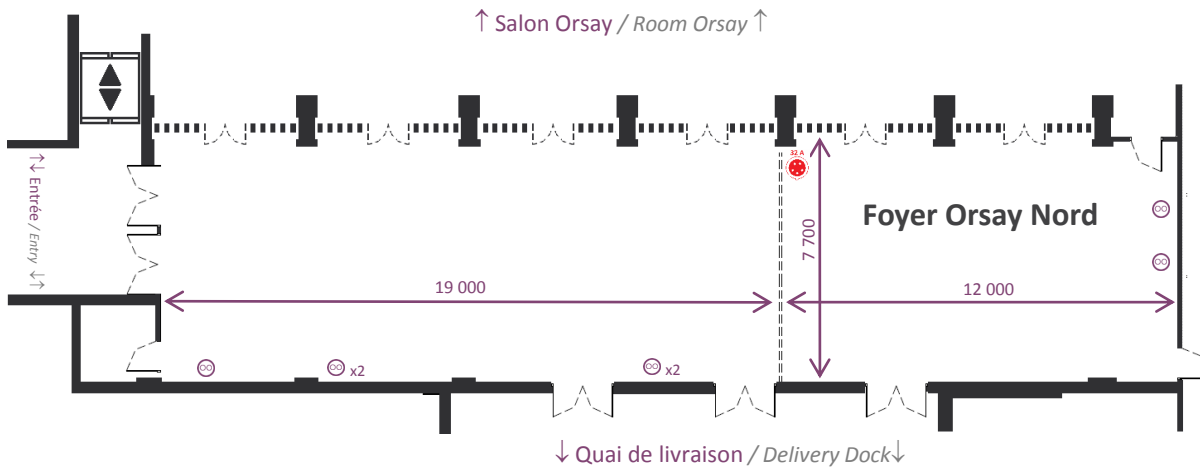
⊙ Electrical outlets (on wall)
Foyer Orsay : x7
(Foyer Orsay Nord : x2)

Particularités
Cloison mobile
Eclairage segmenté & variable

Particularities
Removable partition
Devided and variable lights

Vestiaire : 15m² (Hauteur sous-plafond : 2,23 m)

Cloakroom : 15 m² (Ceiling height : 2,32 m)



CAPACITÉS / CAPACITIES

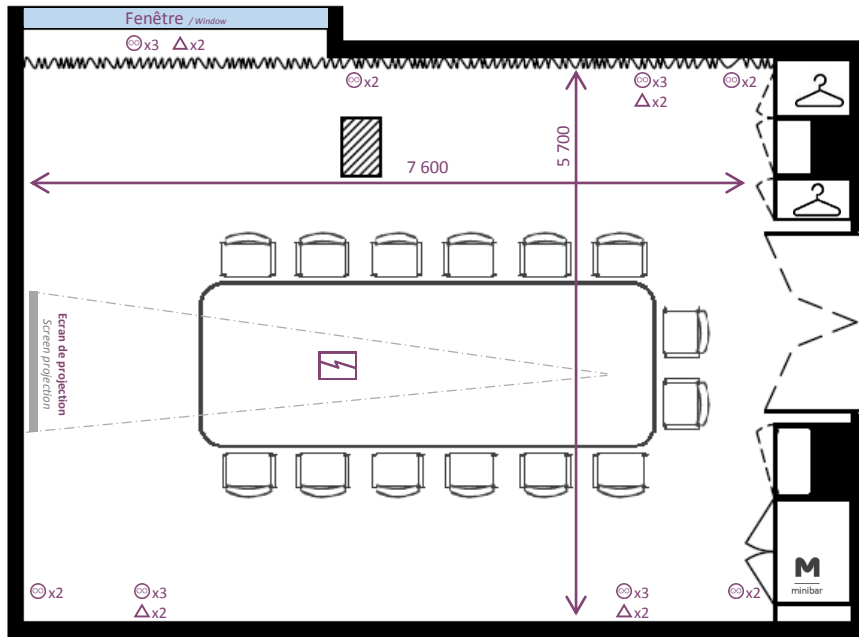
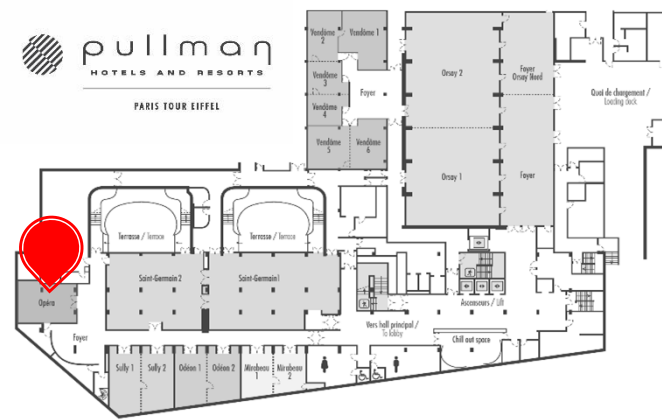
Salle Room	Surface (m ²) Area (m ²)	Théâtre Theater	U Ouvert U shape	U fermé Boardroom	Réunion Meeting	Classe Classroom	Cabaret Cabaret	Banquet Banquet	Cocktail / Réception
Foyer Orsay	237	-	-	-	-	-	-	-	250
Foyer Orsay Nord	84	70	30	36	-	40	42	70	90

SERVICES INCLUS / INCLUDED SERVICES

Haut débit
High speed



10 Mbps



CAPACITÉS / CAPACITIES

Salle / Room	Surface (m ²) / Area (m ²)	Théâtre / Theater	U Ouvert / U shape	U fermé / Boardroom	Réunion / Meeting	Classe / Classroom	Cabaret / Cabaret	Banquet / Banquet	Cocktail / Réception
Opéra	45	-	-	-	14	-	-	-	-

OPERA

INFORMATIONS / INFORMATION

Niveau : rez-de-jardin
Éclairage naturel : yes

Level: Garden floor
Natural daylight : yes

Hauteur sous-plafond : 2,30 m
Porte (Largeur et Hauteur) : 1,75 m x 2 m

Ceiling height : 2,30 m
Door (Width & Height) : 1,75 m x 2 m

Accès colis : plain pied
Charge au sol maximum : 500 kg/m²

Delivery acces: straight
Maximum floor load: 500 kg/m²

Prises téléphoniques et informatiques
Opéra : x8

Telephone & network jacks
Opéra : x8

Prises électriques (au mur)
Opéra : x20

Electrical outlets (on wall)
Opéra : x20

Table connectée
2x Prises électriques
1x Prise Audio
1x USB
1x HDMI
1x VGA

Connected table
2x Electrical outlets
1x Audio Jack
1x USB
1x HDMI
1x VGA

Particularités
Emplacement pause permanente

Particularities
Location for permanent coffee break



SERVICES INCLUS / INCLUDED SERVICES

Vidéoprojecteur
Beamer
5500 Lumens
Epson EB7400

Ecran de projection
Screen projection
4/3
2,30 x 1,29m

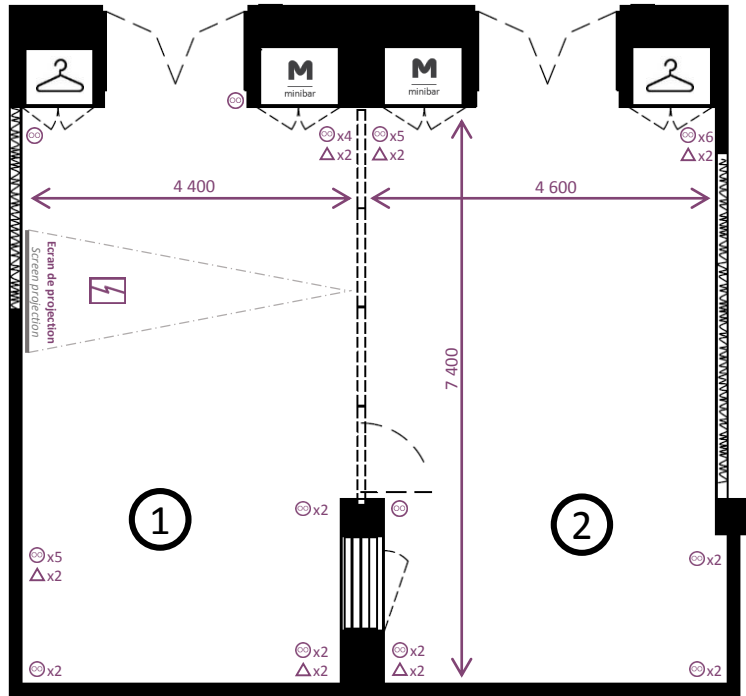
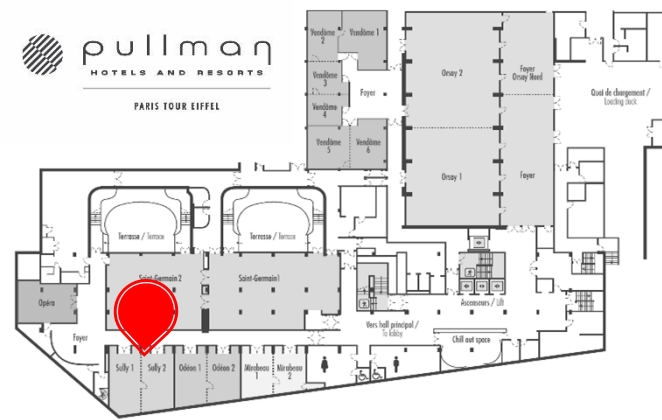
Haut débit
High speed
10 Mbps

Paperboard*
Flipchart
x1

Minibar*
Flipchart
x1

Vestiaire*
Dressing
x1
Intégré / Built-in

* 1x par salon / 1x per room



CAPACITÉS / CAPACITIES

Salle / Room	Surface (m ²) / Area (m ²)	Théâtre / Theater	U Ouvert / U shape	U fermé / Boardroom	Réunion / Meeting	Classe / Classroom	Cabaret / Cabaret	Banquet / Banquet	Cocktail / Réception
Sully 1	34	30	10	12	12	15	-	20	35
Sully 2	35	30	10	12	12	15	-	20	35
Sully 1+2	72	42	20	22	22	32	24	60	72

SULLY

INFORMATIONS / INFORMATION

Niveau : rez-de-jardin
Éclairage naturel : non

Level: Garden floor
Natural daylight : non

Hauteur sous-plafond : 2,35 m
Porte (Largeur et Hauteur) : 1,75 m x 2 m
(1 porte par salle)

Ceiling height : 2,35 m
Door (Width & Height) : 1,75 m x 2 m
(1 door by room)

Accès colis : plain pied
Charge au sol maximum : 500 kg/m²

Delivery acces: straight
Maximum floor load: 500 kg/m²

Prises téléphoniques et informatiques

Sully 1 : x6
Sully 2 : x6

Telephone & network jacks

Sully 1 : x6
Sully 2 : x6

Prises électriques (au mur)

Sully 1 : x18
Sully 2 : x11

Electrical outlets (on wall)

Sully 1 : x18
Sully 2 : x11

Boîtiers de sol

2x Prises électriques
1x Prise Audio
1x USB
1x HDMI
1x VGA

Floor sockets

2x Electrical outlets
1x Audio Jack
1x USB
1x HDMI
1x VGA

Particularités

Cloison mobile
Emplacement pause permanente

Particularities

Removable partition
Location for permanent coffee break



SERVICES INCLUS / INCLUDED SERVICES

Vidéoprojecteur / Beamer



4200 Lumens
Epson EB7400

Écran de projection / Screen projection



4/3
2,30 x 1,29m

Haut débit / High speed



10 Mbps

Paperboard* / Flipchart



x1

Minibar* / Flipchart



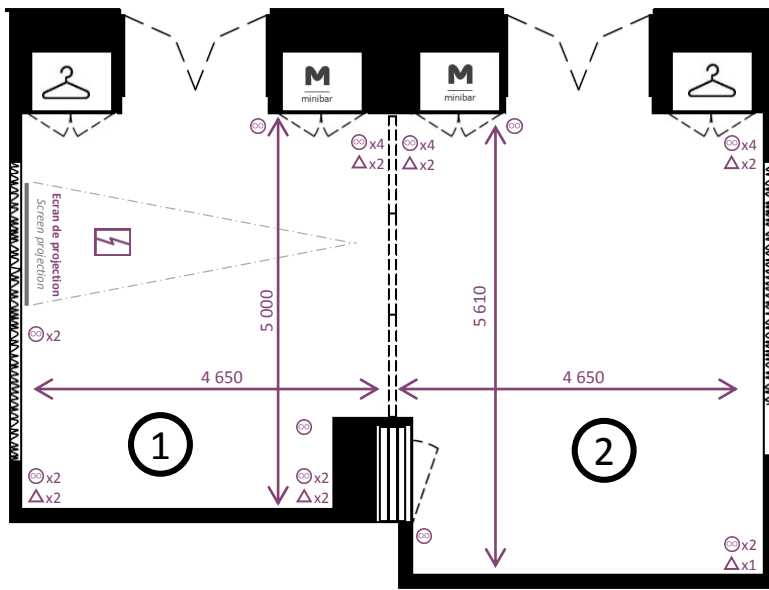
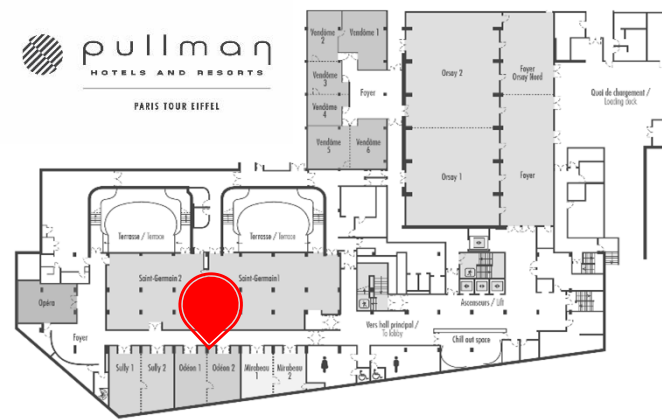
x1

Vestiaire* / Dressing



x1
Intégré / Built-in

* 1x par salon / 1x per room



CAPACITÉS / CAPACITIES

Salle / Room	Surface (m ²) / Area (m ²)	Théâtre / Theater	U Ouvert / U shape	U fermé / Boardroom	Réunion / Meeting	Classe / Classroom	Cabaret / Cabaret	Banquet / Banquet	Cocktail / Réception
Odéon 1	23	24	6	8	8	-	-	16	30
Odéon 2	25	24	6	8	8	-	-	16	30
Odéon 1+2	48	48	16	18	18	20	28	40	60

ODEON

INFORMATIONS / INFORMATION

Niveau : rez-de-jardin
Éclairage naturel : non

Level: Garden floor
Natural daylight : no

Hauteur sous-plafond : 2,40 m
Porte (Largeur et Hauteur) : 1,75 m x 2 m
(1 porte par salle)

Ceiling height : 2,40 m
Door (Width & Height) : 1,75 m x 2 m
(1 door by room)

Accès colis : plain pied
Charge au sol maximum : 500 kg/m²

Delivery acces: straight
Maximum floor load: 500 kg/m²

△ Prises téléphoniques et informatiques
Odéon 1 : x6
Odéon 2 : x6

△ Telephone & network jacks
Odéon 1 : x6
Odéon 2 : x6

⊙ Prises électriques (au mur)
Odéon 1 : x11
Odéon 2 : x9

⊙ Electrical outlets (on wall)
Odéon 1 : x11
Odéon 2 : x9

⚡ Boîtiers de sol
2x Prises électriques
1x Prise Audio
1x USB
1x HDMI
1x VGA

⚡ Floor sockets
2x Electrical outlets
1x Audio Jack
1x USB
1x HDMI
1x VGA

Particularités
Cloison mobile
Emplacement pause permanente

Particularities
Removable partition
Location for permanent coffee break



SERVICES INCLUS / INCLUDED SERVICES

Vidéoprojecteur / Beamer

4200 Lumens
Epson EB7400

Écran de projection / Screen projection

4/3
2,30 x 1,29m

Haut débit / High speed

10 Mbps

Paperboard* / Flipchart

x1

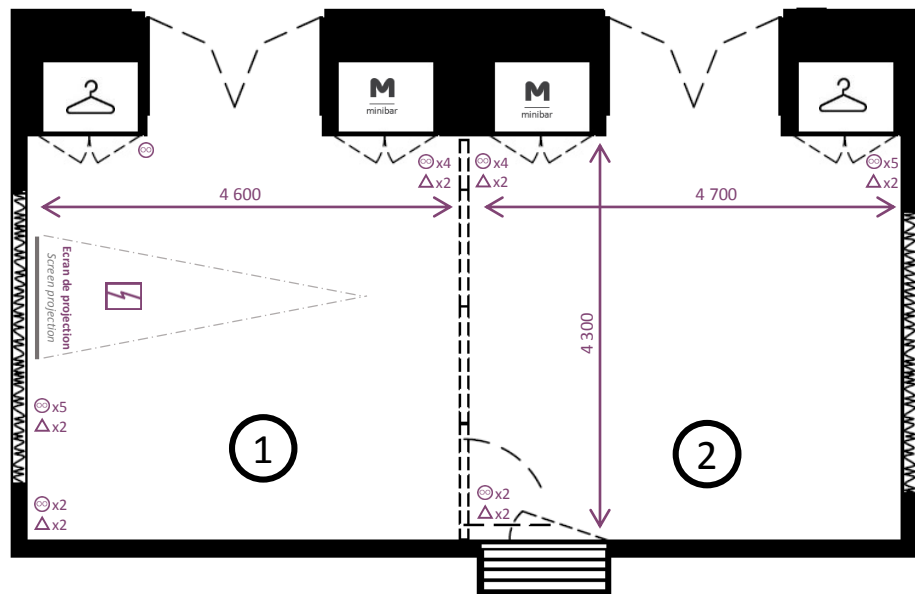
Minibar* / Flipchart

x1

Vestiaire* / Dressing

x1
Intégré / Built-in

* 1x par salon / 1x per room



CAPACITÉS / CAPACITIES

Salle / Room	Surface (m ²) / Area (m ²)	Théâtre / Theater	U Ouvert / U shape	U fermé / Boardroom	Réunion / Meeting	Classe / Classroom	Cabaret / Cabaret	Banquet / Banquet	Cocktail / Réception
Mirabeau 1	21	17	6	8	8	-	-	16	-
Mirabeau 2	21	17	6	8	8	-	-	16	-
Mirabeau 1+2	42	36	18	20	20	20	18	40	45

MIRABEAU

INFORMATIONS / INFORMATION

Niveau : rez-de-jardin
Éclairage naturel : non

Level: Garden floor
Natural daylight : no

Hauteur sous-plafond : 2,40 m
Porte (Largeur et Hauteur) : 1,75 m x 2 m
(1 porte par salle)

Ceiling height : 2,40 m
Door (Width & Height) : 1,75 m x 2 m
(1 door by room)

Accès colis : plain pied
Charge au sol maximum : 500 kg/m²

Delivery acces: straight
Maximum floor load: 500 kg/m²

Prises téléphoniques et informatiques

Mirabeau 1 : x6
Mirabeau 2 : x6

Telephone & network jacks

Mirabeau 1 : x6
Mirabeau 2 : x6

Prises électriques (au mur)

Mirabeau 1 : x11
Mirabeau 2 : x13

Electrical outlets (on wall)

Mirabeau 1 : x11
Mirabeau 2 : x13

Boîtiers de sol

2x Prises électriques
1x Prise Audio
1x USB
1x HDMI
1x VGA

Floor sockets

2x Electrical outlets
1x Audio Jack
1x USB
1x HDMI
1x VGA

Particularités

Cloison mobile
Emplacement pause permanente

Particularities

Removable partition
Location for permanent coffee break



SERVICES INCLUS / INCLUDED SERVICES

Vidéoprojecteur / Beamer



4200 Lumens
Epson EB7400

Écran de projection / Screen projection



4/3
2,30 x 1,29m

Haut débit / High speed



10 Mbps

Paperboard* / Flipchart



x1

Minibar* / Flipchart



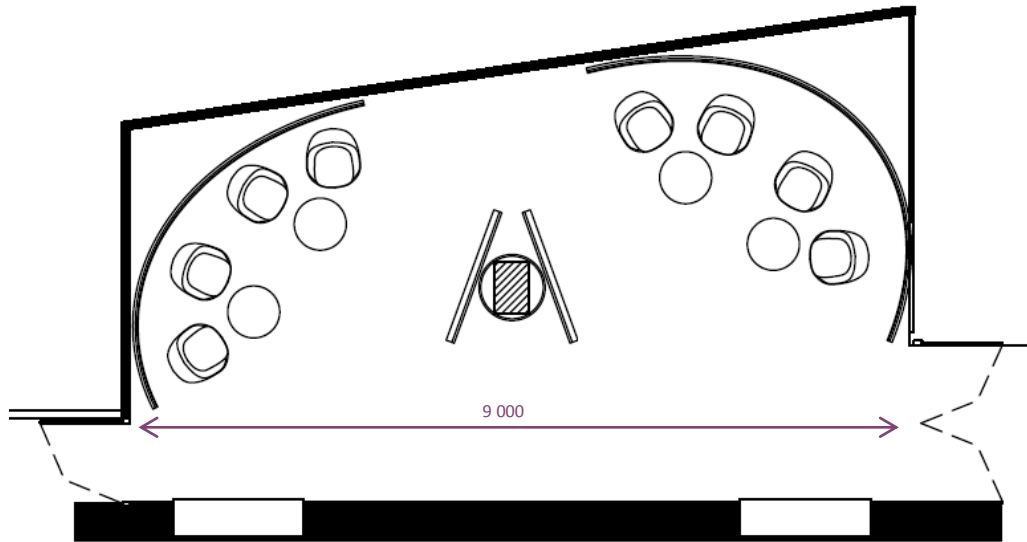
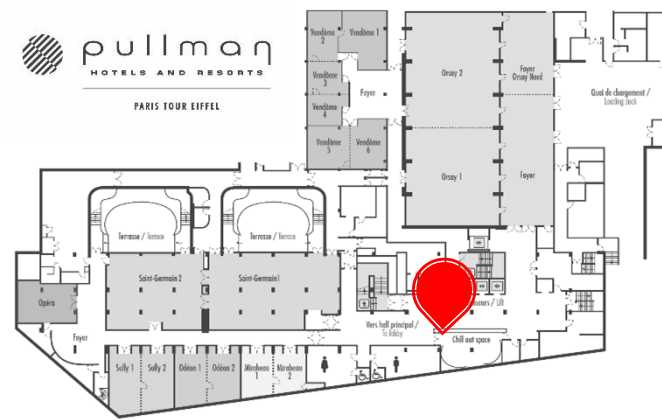
x1

Vestiaire* / Dressing



x1
Intégré / Built-in

* 1x par salon / 1x per room



CAPACITÉS / CAPACITIES

Salle Room	Surface (m ²) Area (m ²)	Théâtre Theater	U Ouvert U shape	U fermé Boardroom	Réunion Meeting	Classe Classroom	Cabaret Cabaret	Banquet Banquet	Cocktail / Réception
Chill out	40				6			10	

CHILL OUT

INFORMATIONS / INFORMATION

Niveau : rez-de-jardin
Éclairage naturel : non

Level: Garden floor
Natural daylight : no

Hauteur sous-plafond : 2,31 m
Porte (Largeur et Hauteur) : 1,35 m x 2 m

Ceilling height : 2,31 m
Door (Width & Height) : 1,35 m x 2 m

Accès colis : plain pied
Charge au sol maximum : 500 kg/m²

Delivery acces: straight
Maximum floor load: 500 kg/m²

Prises téléphoniques et informatiques

Telephone & network jacks

Prises électriques (au mur)

Electrical outlets (on wall)

Particularités

Emplacement pause permanente
2x Télévisions

Particularities

Location for permanent coffee break
2x Televisions



SERVICES INCLUS / INCLUDED SERVICES

Téléviseur
TV



x2

Haut débit
High speed



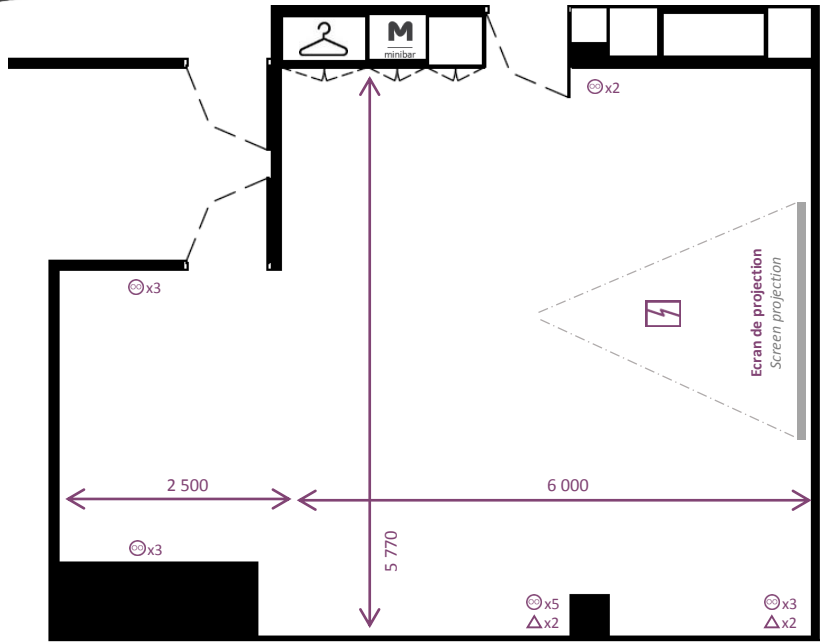
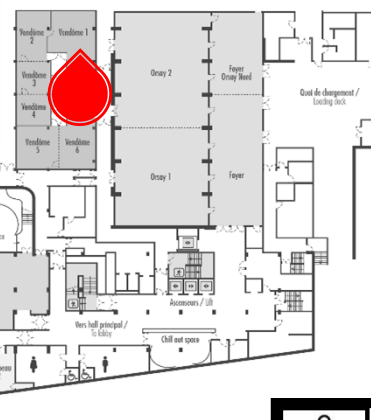
10 Mbps

Paperboard*
Flipchart



x1

* 1x par salon / 1x per room



CAPACITÉS / CAPACITIES

Salle / Room	Surface (m ²) / Area (m ²)	Théâtre / Theater	U Ouvert / U shape	U fermé / Boardroom	Réunion / Meeting	Classe / Classroom	Cabaret / Cabaret	Banquet / Banquet	Cocktail / Réception
Vendôme 1	36	36	16	20	20	18	18	30	35

VENDÔME 1

INFORMATIONS / INFORMATION

Niveau : rez-de-jardin / Level: Garden floor
 Éclairage naturel : yes / Natural daylight : yes

Hauteur sous-plafond : 3,20 m (max) / 2,33 (min) / Ceilling height : 3,20 m (max) / 2,33 (min)
 Porte (Largeur et Hauteur) : 1,75 m x 2 m / Door (Width & Height) : 1,75 m x 2 m

Accès colis : plain pied / Delivery access: straight
 Charge au sol maximum : 500 kg/m² / Maximum floor load: 500 kg/m²

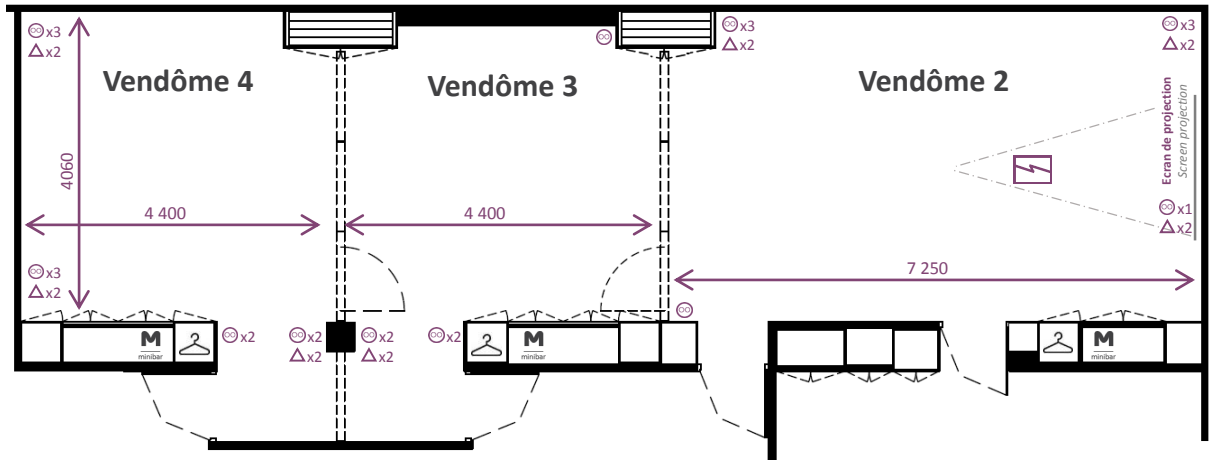
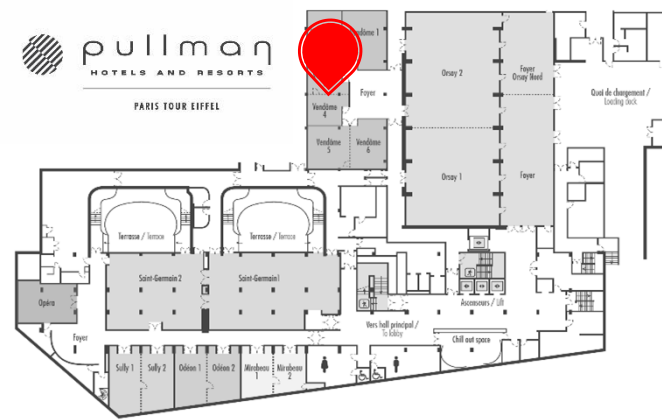
- Prises téléphoniques et informatiques / Telephone & network jacks
Opéra : x8
- Prises électriques (au mur) / Electrical outlets (on wall)
Opéra : x17
- Boîtiers de sol / Boîtiers de sol
2x Prises électriques / 2x Electrical outlets
1x Prise Audio / 1x Audio Jack
1x USB / 1x USB
1x HDMI / 1x HDMI
1x VGA / 1x VGA
- Particularités / Particularities
Emplacement pause permanente / Location for permanent coffee break



SERVICES INCLUS / INCLUDED SERVICES

Vidéoprojecteur / Beamer 4200 Lumens Epson EB7400	Ecran de projection / Screen projection 4/3 2,30 x 1,29m	Haut débit / High speed 10 Mbps	Paperboard* / Flipchart x1	Minibar* / Flipchart x1	Vestiaire* / Dressing x1 Intégré / Built-in
---	--	------------------------------------	-------------------------------	----------------------------	--

* 1x par salon / 1x per room



CAPACITÉS / CAPACITIES

Salle / Room	Surface (m ²) / Area (m ²)	Théâtre / Theater	U Ouvert / U shape	U fermé / Boardroom	Réunion / Meeting	Classe / Classroom	Cabaret / Cabaret	Banquet / Banquet	Cocktail / Réception
Vendôme 2	33	30	-	-	12	12	12	20	30
Vendôme 3	16	-	-	-	8	-	-	12	-
Vendôme 4	18	-	-	-	8	-	-	12	-
Vendôme 2 + 3	49	48	-	-	24	24	18	40	50
Vendôme 3 + 4	34	35	-	-	12	16	12	30	40
Vendôme 2 + 3 + 4	67	60	-	-	36	32	30	60	70

VENDÔME 2 + 3 + 4

INFORMATIONS / INFORMATION

Niveau : rez-de-jardin
Éclairage naturel : non

Level: Garden floor
Natural daylight : no

Hauteur sous-plafond : 3,20 m
Hauteur sous-plafond **Vendôme 2** : 2,30 m
Porte (Largeur et Hauteur) : 1,35 m x 2 m
(1 porte par salle)

Ceiling height : 3,20 m
Ceiling height Vendôme 2 : 2,30 m
Door (Width & Height) : 1,35 m x 2 m
(1 door by room)

Accès colis : plain pied
Charge au sol maximum : 500 kg/m²

Delivery access: straight
Maximum floor load: 500 kg/m²

Prises téléphoniques et informatiques
Vendôme 2 (x6) - Vendôme 3 (x2) - Vendôme 4 (x8)

Telephone & network jacks
Vendôme 2 (x6) - Vendôme 3 (x2) - Vendôme 4 (x8)

Prises électriques (au mur)
Vendôme 2 (x8) - Vendôme 3 (x5) - Vendôme 4 (x13)


Electrical outlets (on wall)
Vendôme 2 (x8) - Vendôme 3 (x5) - Vendôme 4 (x13)

Boîtiers de sol
2x Prises électriques
1x Prise Audio
1x USB
1x HDMI
1x VGA

Floor sockets
2x Electrical outlets
1x Audio Jack
1x USB
1x HDMI
1x VGA

Particularités
Cloison mobile
Emplacement pause permanente

Particularities
Removable partition
Location for permanent coffee break



SERVICES INCLUS / INCLUDED SERVICES

Vidéoprojecteur
Beamer

4200 Lumens
Epson EB7400

Ecran de projection
Screen projection

4/3
2,30 x 1,29m

Haut débit
High speed

10 Mbps

Paperboard*
Flipchart

x1

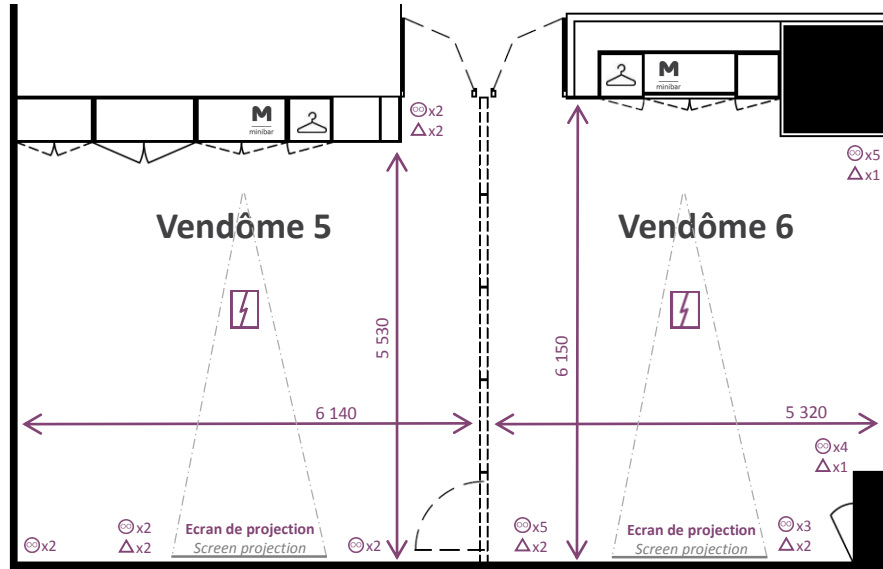
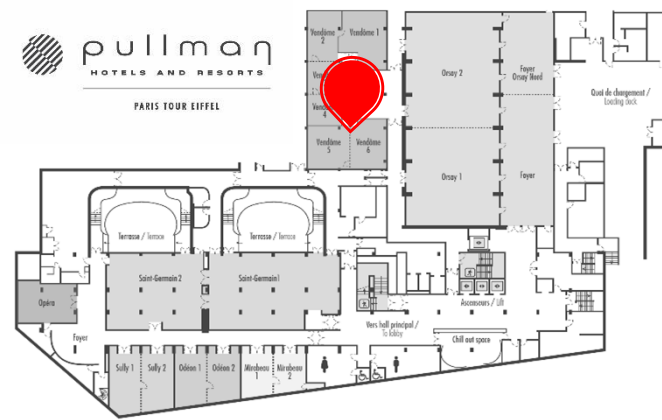
Minibar*
Flipchart

x1

Vestiaire*
Dressing

x1
Intégré / Built-in

* 1x par salon / 1x per room



CAPACITÉS / CAPACITIES

Salle Room	Surface (m ²) Area (m ²)	Théâtre Theater	U Ouvert U shape	U fermé Boardroom	Réunion Meeting	Classe Classroom	Cabaret Cabaret	Banquet Banquet	Cocktail / Réception
Vendôme 5	34	32	14	16	12	12	12	20	35
Vendôme 6	33	32	10	12	12	12	12	20	30
Vendôme 5 + 6	67	63	24	28	20	30	24	50	65

VENDÔME 5 + 6

INFORMATIONS / INFORMATION

Niveau : rez-de-jardin
Éclairage naturel : non

Level: Garden floor
Natural daylight : no

Hauteur sous-plafond : 3,20 m
Porte (Largeur et Hauteur) : 1,35 m x 2 m
(1 porte par salle)

Ceiling height : 3,20 m
Door (Width & Height) : 1,35 m x 2 m
(1 door by room)

Accès colis : plain pied
Charge au sol maximum : 500 kg/m²

Delivery acces: straight
Maximum floor load: 500 kg/m²

Prises téléphoniques et informatiques
Vendôme 5 (x6), Vendôme 6 (x6)

Telephone & network jacks
Vendôme 5 (x6), Vendôme 6 (x6)

Prises électriques (au mur)
Vendôme 5 (x13), Vendôme 6 (x18)

Electrical outlets (on wall)
Vendôme 5 (x13), Vendôme 6 (x18)

Boîtiers de sol
2x Prises électriques
1x Prise Audio
1x USB
1x HDMI
1x VGA


Floor sockets
2x Electrical outlets
1x Audio Jack
1x USB
1x HDMI
1x VGA

Particularités
Cloison mobile
Emplacement pause permanente

Particularities
Removable partition
Location for permanent coffee break



SERVICES INCLUS / INCLUDED SERVICES

Vidéoprojecteur
Beamer

4200 Lumens
Epson EB7400

Écran de projection
Screen projection

4/3
2,30 x 1,29m

Haut débit
High speed

10 Mbps

Paperboard*
Flipchart

x1

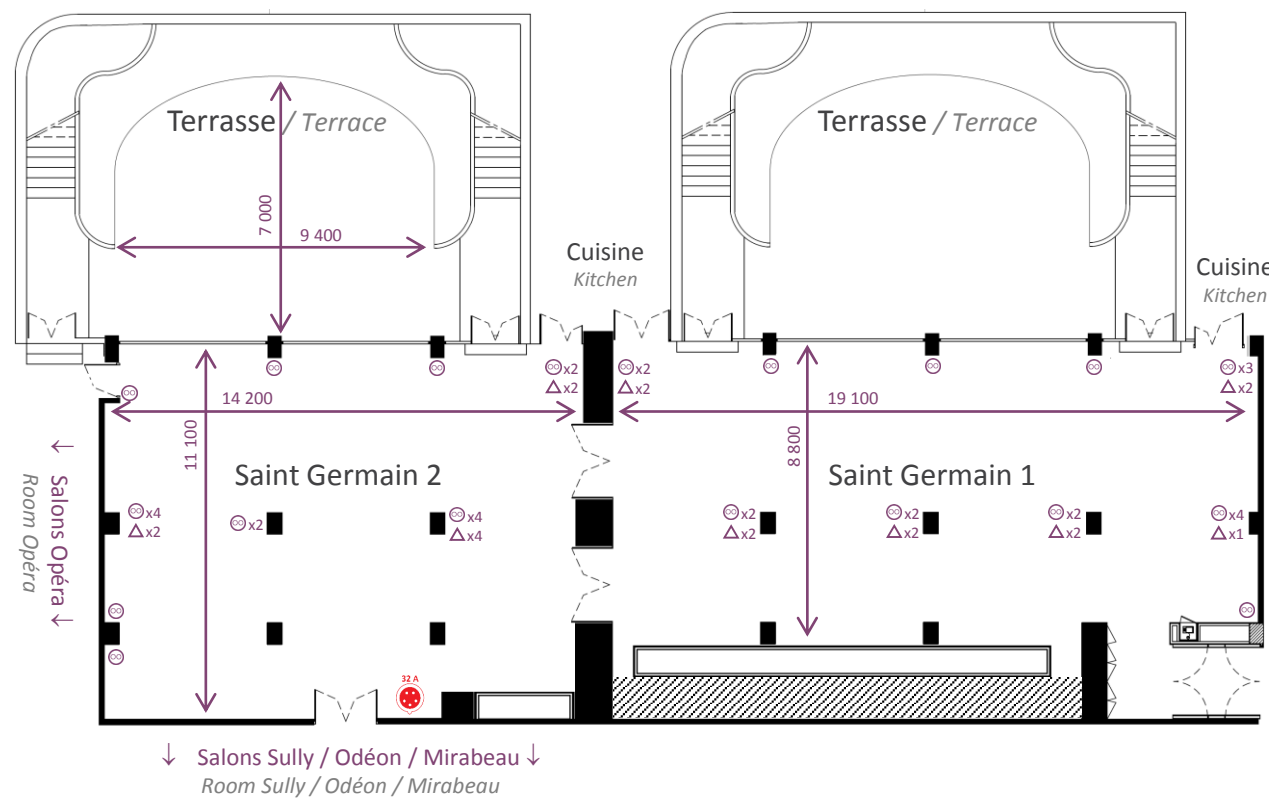
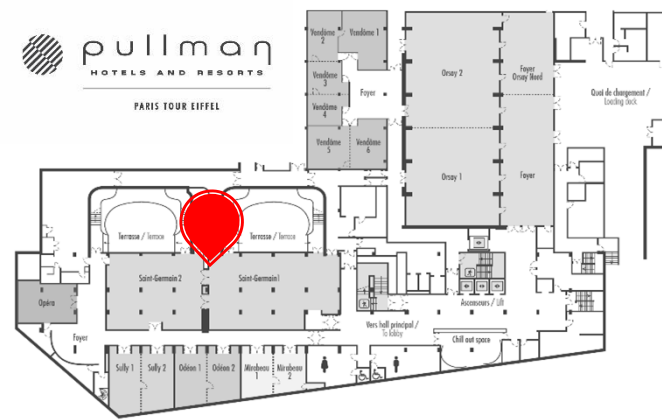
Minibar*
Flipchart

x1

Vestiaire*
Dressing

x1
Intégré
/Built-in

* 1x par salon / 1x per room



CAPACITÉS / CAPACITIES

Salle / Room	Surface (m ²) / Area (m ²)	Théâtre / Theater	U Ouvert / U shape	U fermé / Boardroom	Réunion / Meeting	Classe / Classroom	Cabaret / Cabaret	Banquet / Banquet	Cocktail / Réception
Saint Germain 1	205							100*	120
Saint Germain 2	160							100*	120
Saint Germain 1+2	365							200*	240

*meublé existant, table rectangulaire uniquement

RESTAURANT ST GERMAIN

INFORMATIONS / INFORMATION

Niveau : rez-de-jardin / Level: Garden floor
 Éclairage naturel : oui / Natural daylight : yes

Hauteur sous-plafond : 2,60 m / Ceilling height : 2,60 m
 Porte (Largeur et Hauteur) : 1,35 m x 2 m / Door (Width & Height) : 1,35 m x 2 m

Accès colis : plain pied / Delivery acces : straight
 Charge au sol maximum : 500 kg/m² / Maximum floor load: 500 kg/m²

△ Prises téléphoniques et informatiques / Telephone & network jacks
 Saint Germain 1 (x11) – Saint Germain 2 (x8)

△ Telephone & network jacks
 Saint Germain 1 (x11) – Saint Germain 2 (x8)

⊙ Prises électriques (au mur) / Electrical outlets (on wall)
 Saint Germain 1 (x19) – Saint Germain 2 (x15)

⊙ Electrical outlets (on wall)
 Saint Germain 1 (x19) – Saint Germain 2 (x15)

Particularités / Particularities
 Mobilier non modulable / 2x Televisions

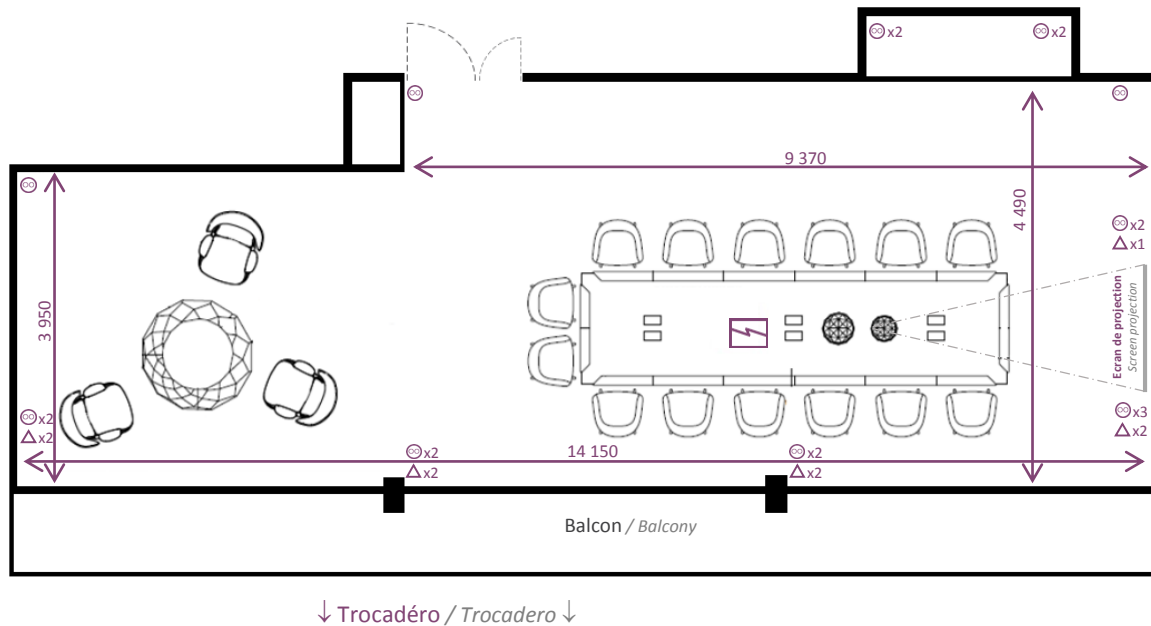
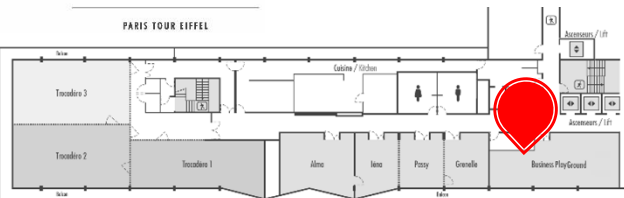
Particularities
 2x Televisions



SERVICES INCLUS / INCLUDED SERVICES

Haut débit / High speed

 10 Mbps



CAPACITÉS / CAPACITIES

Salle / Room	Surface (m ²) / Area (m ²)	Théâtre / Theater	U Ouvert / U shape	U fermé / Boardroom	Réunion / Meeting	Classe / Classroom	Cabaret / Cabaret	Banquet / Banquet	Cocktail / Réception
Business Playground	67	-	-	-	14	-	-	-	-

BUSINESS PLAYGROUND

INFORMATIONS / INFORMATION

Niveau : 10ème étage
Éclairage naturel : yes (stores électriques intégrés)

Level: 10th floor
Natural daylight : yes (integrated electric blinds)

Hauteur sous-plafond : 2,49 m
Porte (Largeur et Hauteur) : 1,75 m x 2 m

Ceiling height : 2,49 m
Door (Width & Height) : 1,75 m x 2 m

Accès colis : plain pied
Charge au sol maximum : 250 kg/m²

Delivery access: straight
Maximum floor load: 250 kg/m²

△ Prises téléphoniques et informatiques
Alma : x2

△ Telephone & network jacks
Alma : x2

⊙ Prises électriques (au mur)
Alma : x7

⊙ Electrical outlets (on wall)
Alma : x7

⚡ Table connectée
11x Prises électriques
1x Prise Audio
1x USB
1x HDMI
1x VGA


⚡ Connected table
11x Electrical outlets
1x Audio Jack
1x USB
1x HDMI
1x VGA

Particularités
Emplacement pause permanente

Particularities
Location for permanent coffee break

☀ **Vue panoramique**
Trocadéro
Tour Eiffel (depuis le balcon)

☀ **Panoramic view**
Trocadéro
Eiffel Tower (from the balcony)



SERVICES INCLUS / INCLUDED SERVICES

Vidéoprojecteur
Beamer

7000 Lumens
Epson EBG7900U + LU04

Écran de projection
Screen projection

4/3
2,30 x 1,29m

Haut débit
High speed

10 Mbps

Paperboard*
Flipchart

x1

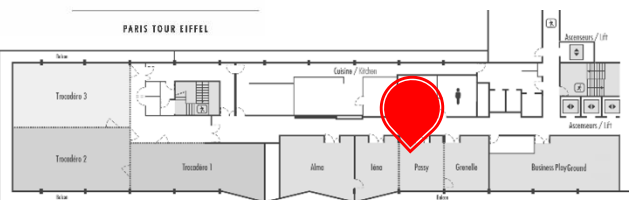
Minibar*
Flipchart

x1

Vestiaire*
Dressing

x1
Intégré / Built-in

* 1x par salon / 1x per room



INFORMATIONS / INFORMATION

Niveau : 10ème étage
Éclairage naturel : oui (stores électriques intégrés)

Level: 10th floor
Natural daylight : yes (integrated electric blinds)

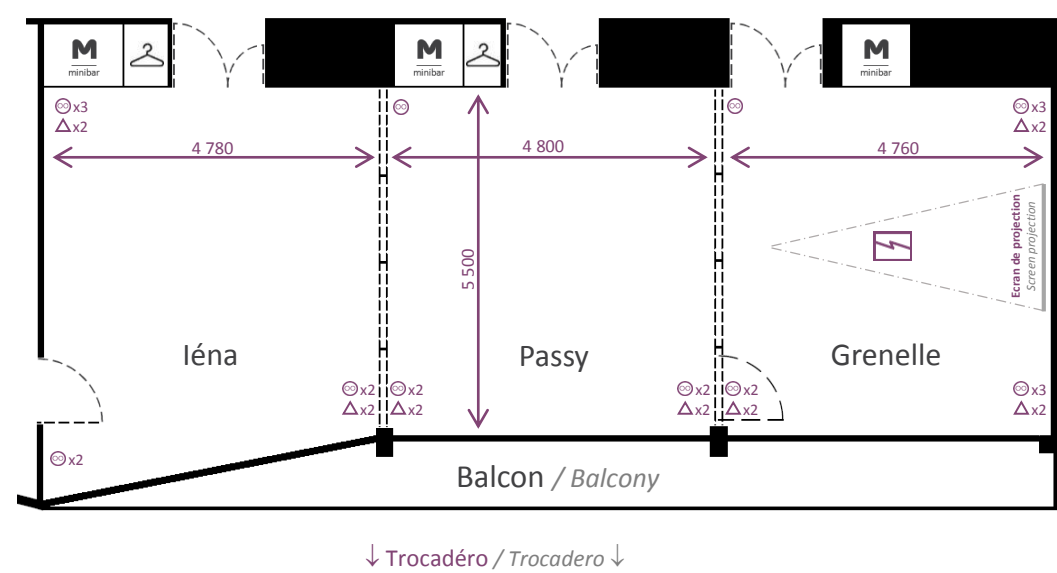
Hauteur sous-plafond : 2,60 m
Porte (Largeur et Hauteur) : 1,35 m x 2 m
(1 porte par salle)

Ceiling height : 2,60 m
Door (Width & Height) : 1,35 m x 2 m
(1 door by room)

Accès colis : monte charge
Charge au sol maximum : 500 kg/m²

Delivery acces: lift
Maximum floor load: 500 kg/m²

- Prises téléphoniques et informatiques
Grenelle (x6) - Passy (x4) - Iéna (x7)
- Telephone & network jacks
Grenelle (x6) - Passy (x4) - Iéna (x7)
- Prises électriques (au mur)
Grenelle (x9) - Passy (x5) - Iéna (x7)
- Electrical outlets (on wall)
Grenelle (x9) - Passy (x5) - Iéna (x7)
- Boîtiers de sol
2x Prises électriques
1x Prise Audio
1x USB
1x HDMI
1x VGA
- Floor sockets
2x Electrical outlets
1x Audio Jack
1x USB
1x HDMI
1x VGA
- Particularités
Cloison mobile
Emplacement pause permanente
- Particularities
Removable partition
Location for permanent coffee break
- Vue panoramique
Trocadéro
Tour Eiffel
- Panoramic view
Trocadéro
Eiffel Tower



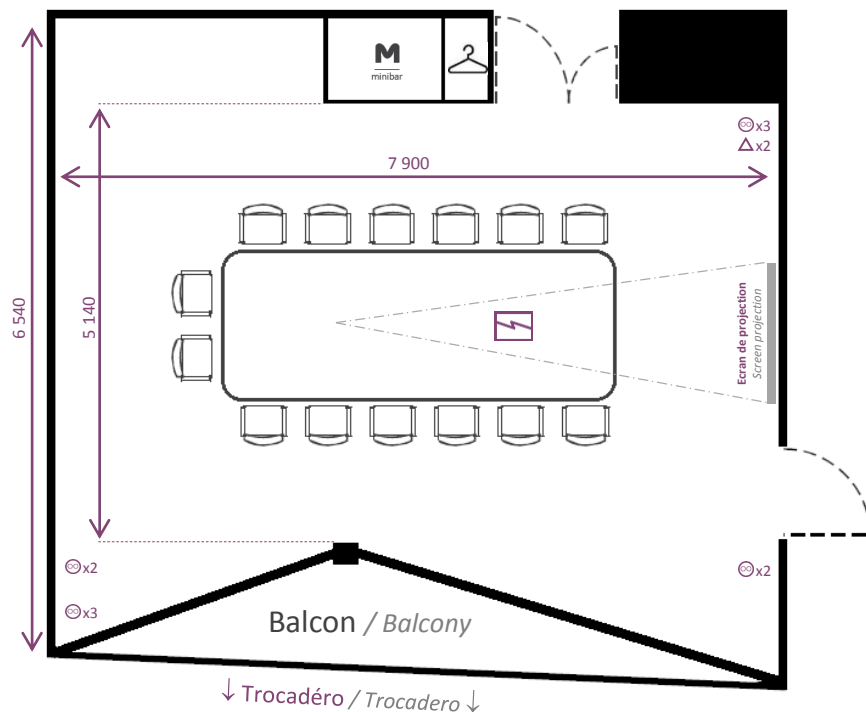
CAPACITÉS / CAPACITIES

Salle / Room	Surface (m ²) / Area (m ²)	Théâtre / Theater	U Ouvert / U shape	U fermé / Boardroom	Réunion / Meeting	Classe / Classroom	Cabaret / Cabaret	Banquet / Banquet	Cocktail / Réception
Grenelle	25	15	8	12	8	-	-	16	25
Passy	25	15	8	12	8	-	-	16	25
Iéna	25	15	8	12	8	-	-	16	25
Grenelle + Passy	50	35	14	16	16	20	24	32	50
Passy + Iéna	50	35	14	16	16	20	24	32	50
Grenelle + Passy + Iéna	75	66	26	28	28	28	42	56	75

SERVICES INCLUS / INCLUDED SERVICES

- Vidéo projecteur / Beamer
5000 Lumens
Epson EB2250U
- Ecran de projection / Screen projection
4/3
2,30 x 1,29m
- Haut débit / High speed
10 Mbps
- Paperboard* / Flipchart
x1
- Minibar* / Flipchart
x1
- Vestiaire* / Dressing
x1
Intégré / Built-in

* 1x par salon / 1x per room



CAPACITÉS / CAPACITIES

Salle / Room	Surface (m ²) / Area (m ²)	Théâtre / Theater	U Ouvert / U shape	U fermé / Boardroom	Réunion / Meeting	Classe / Classroom	Cabaret / Cabaret	Banquet / Banquet	Cocktail / Réception
Alma	40	-	-	-	16	-	-	-	-

INFORMATIONS / INFORMATION

Niveau : 10ème étage
Éclairage naturel : oui (stores électriques intégrés)

Level: 10th floor
Natural daylight : yes (integrated electric blinds)

Hauteur sous-plafond : 2,49 m
Porte (Largeur et Hauteur) : 1,75 m x 2 m

Ceiling height : 2,49 m
Door (Width & Height) : 1,75 m x 2 m

Accès colis : plain pied
Charge au sol maximum : 500 kg/m²

Delivery access: straight
Maximum floor load: 500 kg/m²

Prises téléphoniques et informatiques
Alma : x2

Telephone & network jacks
Alma : x2

Prises électriques (au mur)
Alma : x7

Electrical outlets (on wall)
Alma : x7

Table connectée
10x Prises électriques
1x Prise Audio
1x USB
1x HDMI
1x VGA

Connected table
10x Electrical outlets
1x Audio Jack
1x USB
1x HDMI
1x VGA

Particularités
Emplacement pause permanente

Particularities
Location for permanent coffee break

Vue panoramique
Trocadéro
Tour Eiffel

Panoramic view
Trocadéro
Eiffel Tower



SERVICES INCLUS / INCLUDED SERVICES

Vidéoprojecteur
Beamer
5000 Lumens
Epson EB2250U

Ecran de projection
Screen projection
4/3
2,30 x 1,29m

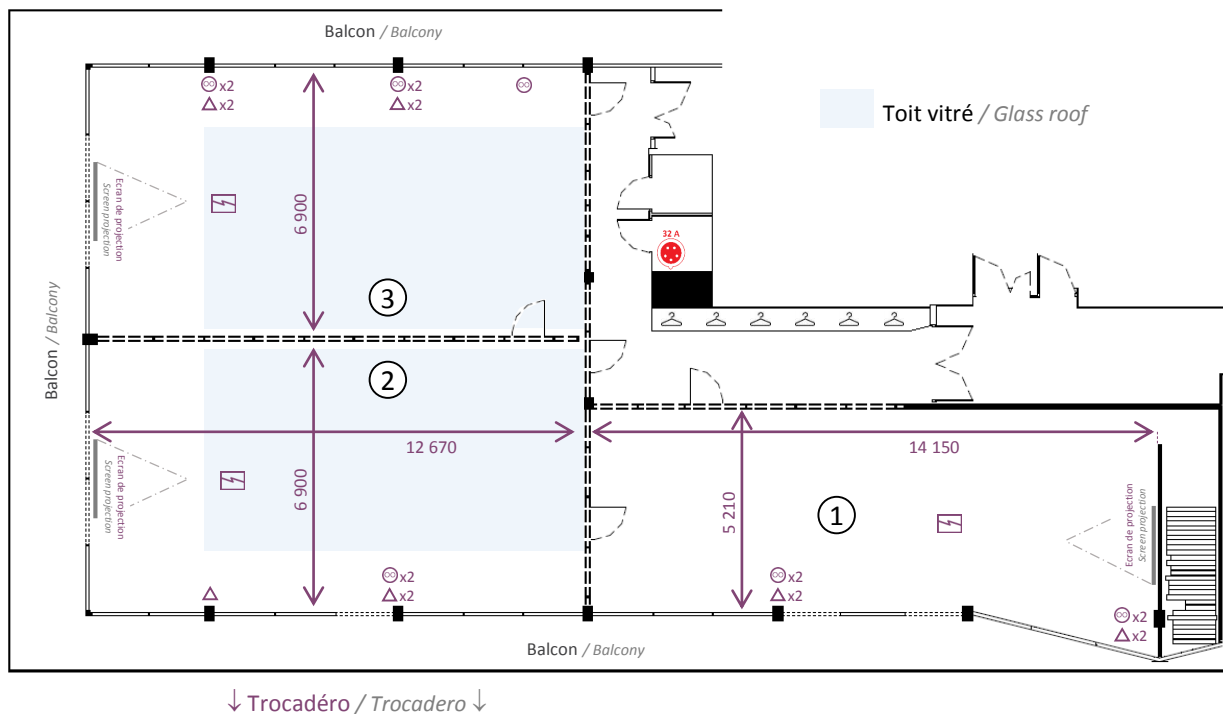
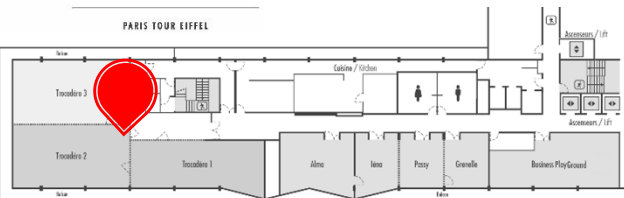
Haut débit
High speed
10 Mbps

Paperboard*
Flipchart
x1

Minibar*
Flipchart
x1

Vestiaire*
Dressing
x1
Intégré / Built-in

* 1x par salon / 1x per room



↑ Tour Eiffel / Eiffel Tower ↑

↓ Trocadéro / Trocadero ↓

CAPACITÉS / CAPACITIES

Salle / Room	Surface (m ²) / Area (m ²)	Théâtre / Theater	U Ouvert / U shape	U fermé / Boardroom	Réunion / Meeting	Classe / Classroom	Cabaret / Cabaret	Banquet / Banquet	Cocktail / Réception
Trocadéro 1	78	66	26	28	28	28	30	60	75
Trocadéro 2	87	81	30	34	24	36	30	70	80
Trocadéro 3	87	81	30	34	24	36	30	70	80
Trocadéro 1 + 2	165	-	-	-	-	-	-	130	165
Trocadéro 2 + 3	174	171	36	48	-	84	72	150	175
Trocadéro 1 + 2 + 3	284	-	-	-	-	-	-	230	285

TROCADERO

INFORMATIONS / INFORMATION

Niveau : 10ème étage
Éclairage naturel : oui (stores électriques intégrés)

Level: 10th floor
Natural daylight : yes (integrated electric blinds)

Hauteur sous-plafond : 2,50 m
Hauteur sous verrière : 3,43m (min) – 3,83 (max)
Porte (Largeur et Hauteur) : 1,70m x 2m
(1 porte par salle)

Ceiling height : 2,50 m
Glass roof height : 3,43 m (min) – 3,83m (max)
Door (Width & Height) : 1,35m x 2m
(1 door by room)

Accès colis : monte charge
Charge au sol maximum : 250 kg/m²

Delivery acces: lift
Maximum floor load: 250 kg/m²

△ Prises téléphoniques et informatiques
Trocadéro 1 (x6) - Trocadéro 2 (x4) - Trocadéro 3 (x4)

△ Telephone & network jacks
Trocadéro 1 (x6) - Trocadéro 2 (x4) - Trocadéro 3 (x4)

⊙ Prises électriques (au mur)
Trocadéro 1 (x7) - Trocadéro 2 (x4) - Trocadéro 3 (x4)

⊙ Electrical outlets (on wall)
Trocadéro 1 (x7) - Trocadéro 2 (x4) - Trocadéro 3 (x4)

⚡ Boîtiers de sol
2x Prises électriques
1x Prise Audio
1x USB
1x HDMI
1x VGA


⚡ Floor sockets
2x Electrical outlets
1x Audio Jack
1x USB
1x HDMI
1x VGA

Particularités
Cloison mobile

Particularities
Removable partition

☀️ **Vue panoramique & Toit vitré**
Tour Eiffel
Trocadéro
Montmartre

☀️ **Panoramic view & Glass roof**
Tour Eiffel
Trocadéro
Montmartre



SERVICES INCLUS / INCLUDED SERVICES

<p>Vidéoprojecteur Beamer</p> <p>7000 Lumens Epson EBG7900U + LU04</p>	<p>Ecran de projection Screen projection</p> <p>4/3 2,30 x 1,29m</p>	<p>Haut débit High speed</p> <p>10 Mbps</p>	<p>Paperboard* Flipchart</p> <p>x1</p>	<p>Vestiaire* Dressing</p> <p>x1 Intégré / Built-in</p>
--	--	---	--	---

* 1x par salon / 1x per room